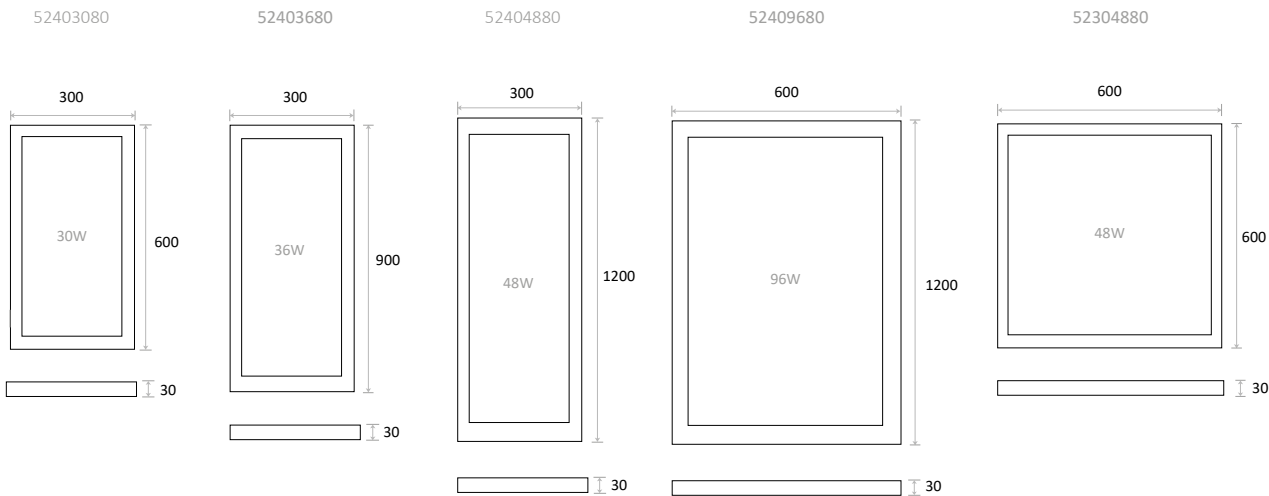
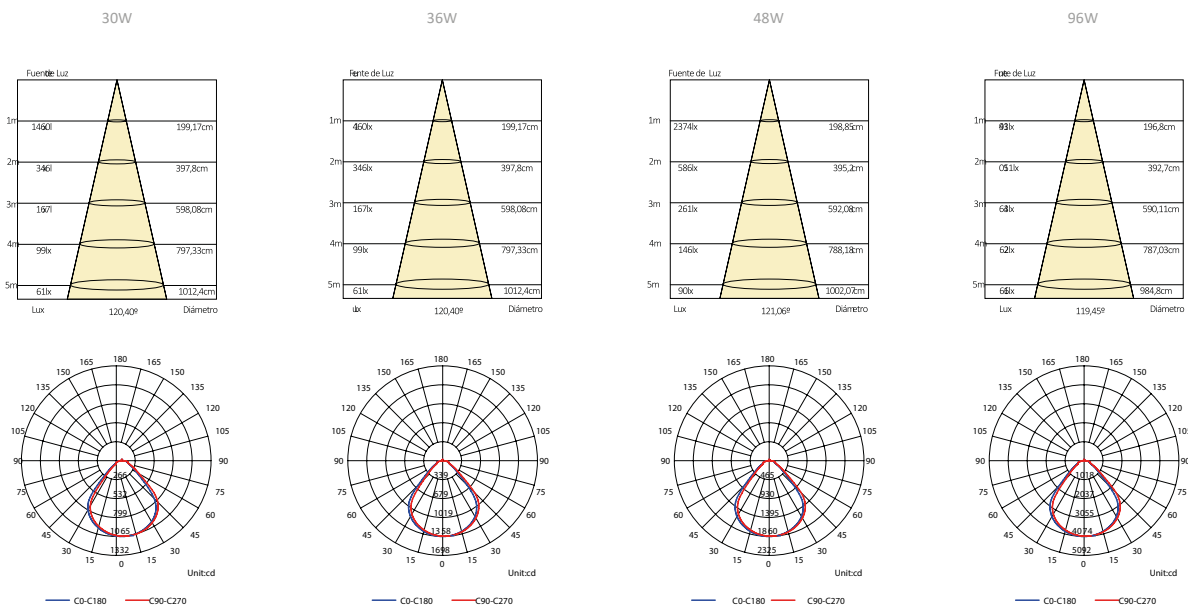


MEDIDAS (mm)









DIAGRAMA



Todos los diagramas pertenecen a la temperatura de color 4000K.

GAMA



REFERENCIA	W	Tª COLOR	LÚMENES	
51503080	30	 CCT	3000	5
51503680	36	 CCT	3600	5
51504880	48	 CCT	4800	5
51509680	96	 CCT	9600	5
51404880	48	 CCT	4800	5

LED

Lum/W	>100
LED	SMD

ÓPTICA

Ángulo de apertura	120°
CRI	>80
UGR	<19
Flicker	No
Material óptica	PC

CARACTERÍSTICAS TÉCNICAS

Voltaje	220-240V
F.P.	>0,95
Garantía	3 años
Vida útil	30.000h
Material	Aluminio
Acabado	Blanco
Temperatura de trabajo	+45/-25°C
IP	40

ACCESORIOS COMPATIBLES



REF: LF-GLD055YE
DRIVER REGULACIÓN 0-10V/PWM/RX
48W



REF: LF-GSD060YE
DRIVER REGULACIÓN DALI2/PUSH
48W